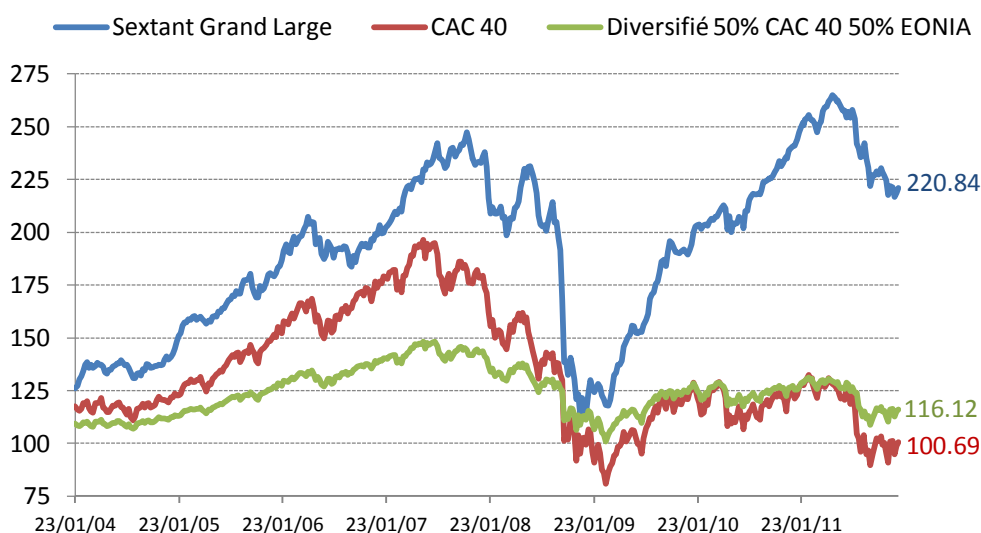



Reporting mensuel – 30 Décembre 2011
ORIENTATION ET OBJECTIF

Sextant Grand Large est un fonds diversifié dont l'objectif est, au travers d'une allocation d'actifs discrétionnaire et de la sélection de titres, la recherche d'une croissance du capital sur la durée de placement recommandée en s'exposant aux marchés actions et taux.

Portefeuille						
	30/12/2011	30/11/2011	31/10/2011	30/09/2011	31/08/2011	29/07/2011
Valeur liquidative	220,84 €	220,32 €	230,40 €	227,01 €	239,64 €	253,77 €
Actif net	22,32 M€	23,25 M€	24,47 M€	24,02 M€	27,99 M€	30,82 M€
Nombre de lignes*	46	42	41	41	44	46
Poids des 10 premières lignes	39,00%	38,75%	38,86%	36,27%	34,77%	34,08%
Volatilité 1 an	10,87%	10,59%	10,22%	10,02%	8,17%	6,17%
Performance mensuelle	0,24%	-4,38%	1,49%	-5,27%	-5,57%	-0,26%

* Hors OPCVM et produits dérivés



Attention : les performances passées ne préjugent en rien des performances futures et ne sont pas constantes dans le temps

*L'indice est hors dividendes alors que le FCP est coupons réinvestis
Performances nettes de frais de gestion, en euros, base 100 le 11 juillet 2003*

* Démarrage le 11 juillet 2003

Code ISIN:
FR0010286013

Classification AMF:
Diversifié.

Dominante fiscale:
FCP non éligible au PEA

Durée minimale de placement recommandée:
Supérieure à 5 ans

Conditions de souscriptions et de rachats:

Les ordres sont centralisés chez le dépositaire tous les jours jusqu'à 10h00 et sont exécutés sur la base de la prochaine valeur liquidative à cours inconnu.

Valeur liquidative:
Quotidienne, sur la base des cours clôture des marchés.

Droits d'entrée : 2%
Droits de sortie : 1%
Frais de gestion :
- **Partie fixe :** 2.0% TTC/an
- **Partie variable:** 15% TTC de la performance au delà de 5% par année civile.

Dépositaire :
RBC Dexia Investors
Services Bank France

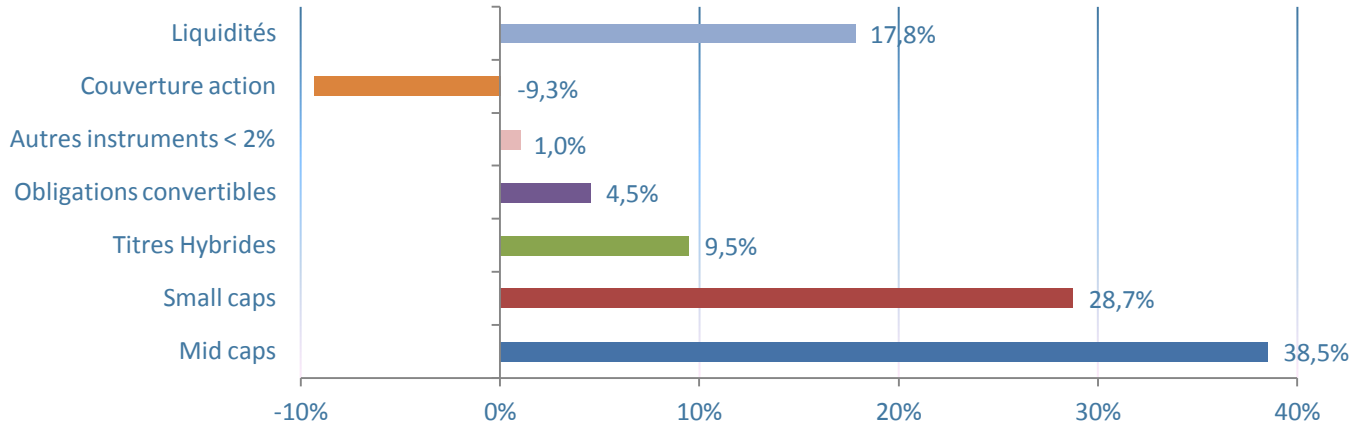
Performances												
	1 an	3 ans	5 ans	2011	2010	2009	2008	2007	2006	2005	2004	2003*
Sextant Grand Large	-8,36%	83,86%	8,53%	-8,36%	24,08%	61,70%	-49,19%	16,16%	12,69%	26,71%	24,72%	14,26%
CAC 40	-16,95%	-1,81%	-42,98%	-16,95%	-3,34%	22,32%	-42,68%	1,31%	17,53%	23,40%	7,40%	13,37%
50% CAC 40 50% EONIA	-7,54%	2,76%	-16,62%	-7,54%	-0,83%	12,00%	-21,19%	2,98%	10,26%	12,41%	5,61%	6,39%

Ce document, à caractère commercial, a pour but de présenter de manière simplifiée les caractéristiques du fonds. Pour plus d'informations, vous pouvez vous référer au prospectus simplifié, document légal faisant foi disponible sur le site internet de la société de gestion ou sur simple demande auprès de la société de gestion.

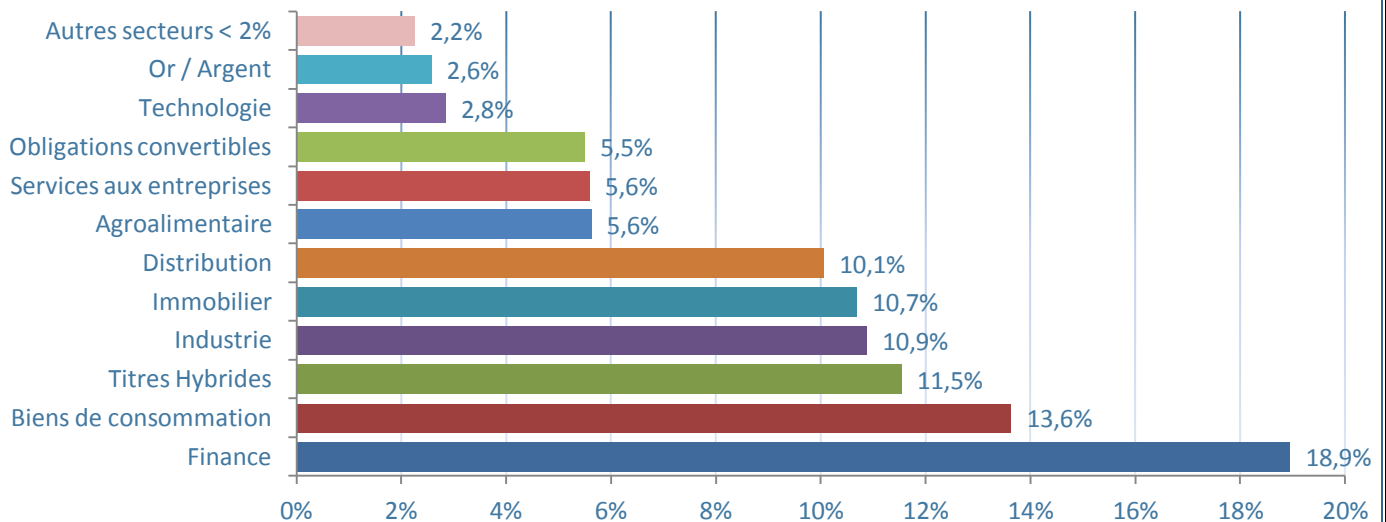


Reporting mensuel – 30 Décembre 2011

Répartition par taille de capitalisation



Répartition sectorielle de l'actif investi



Répartition géographique de l'actif investi

